






Wozu braucht man Werkzeuge?

Lehrerinformation



1/5

<p>Arbeitsauftrag</p> 	<p>In der Gruppe erklären wozu die einzelnen Werkzeuge gebraucht werden.</p>
<p>Ziel</p> 	<p>SuS wissen, welche Werkzeuge wie benötigt werden. Und können die Bilder den Wörtern zuordnen.</p>
<p>Material</p> 	<ul style="list-style-type: none"> • unterschiedliche Werkzeuge • Bezeichnungsschilder • Schere, Leim
<p>Sozialform</p> 	<p>Plenum EA</p>
<p>Zeit</p> 	<p>10'</p>

Zusätzliche
Informationen:

- Anstelle von Werkzeugen Werkzeugbilder von der Datei „03a Bilder Werkzeuge“ benutzen.

Wozu braucht man Werkzeuge?

AB 1: Lückentext, Diskussionspapier, Lesetext etc.



Aufgabe 1:

Schneidet die Werkzeuge aus und klebt sie zu den richtigen Wörtern.

Werkzeuge

Bohrmaschine

Multifunktionszange

Zange

Wasserwaage

Hammer

Sackmesser

Schraubenzieher

Laubsäge

Säge

Meter

Wozu braucht man Werkzeuge?

AB 1: Lückentext, Diskussionspapier, Lesetext etc.



Engländer

Lot

Schraubenschlüssel

Feile

Fuchsschwanz

Schmirkelpapier

Inbus

Pinsel

Pickel

Maurerkelle

Spaten

Schaufel

Rechen

Axt



Wozu braucht man Werkzeuge?

AB 1: Lückentext, Diskussionspapier, Lesetext etc.



Aufgabe 2:

Zeichne drei Werkzeuge und schreibe die richtige Bezeichnung dazu.
