






Werkzeugbezeichnungen schreiben

Lehrerinformation



1/2

<p>Arbeitsauftrag</p> 	<p>Wie schreibt man die Namen der Werkzeuge? An der Wandtafel kann ausprobiert und korrigiert werden.</p>
<p>Ziel</p> 	<p>SuS können die Wörter zuordnen und zum Teil auch schreiben.</p>
<p>Material</p> 	<ul style="list-style-type: none"> • Bildmaterial • Wandtafel, Kreide
<p>Sozialform</p> 	<p>Plenum EA</p>
<p>Zeit</p> 	<p>20'</p>

Zusätzliche
Informationen:

- Statt der Wandtafel könnte auch grosses Papier auf dem Boden oder an einer Wand gewählt werden. Bilder aus der Datei 03a Bilder Werkzeuge ausdrucken.
- Bilder und Wörter ausgeschnitten an die SuS verteilen. Danach können die SuS jeweils das passende Bild und Wort als 2er Gruppe zusammenfinden.

