






Burg bauen

Lehrerinformation



1/1

Arbeitsauftrag 	<p>Nach kurzer Anleitung baut jeder SuS seine eigene Burg.</p>
Ziel 	<p>Die SuS bauen eine Burg aus Ton.</p>
Material 	<p>Ton Werkzeug</p>
Sozialform 	<p>EA</p>
Zeit 	<p>45'</p>

Anleitung:

- ⇒ Der Ton wird ca. 1 cm dick ausgewallt.
- ⇒ Vier rechteckige Wände werden ausgeschnitten. Die Wände enthalten beispielsweise Fenster, Schiesscharten oder ein Tor und Zinnen, welche direkt mit einem Messer in den Ton geschnitzt werden.
- ⇒ Die „Mauern“ der Burg werden aufgerichtet und an den Kanten mit etwas Wasser zusammengefügt.
- ⇒ Die Burg wird getrocknet und, falls die Möglichkeit besteht, gebrannt. Es gibt Ton, der im Backofen gebrannt oder luftgetrocknet werden kann.
- Das Ganze als Teamarbeit gestalten und eine ganze Umgebung bauen lassen.

Zusätzliche
Informationen: